

TAMPILAN ATM BANK MANDIRI YAYASAN WIDYATAMA

mandiricall 14000

Terdepan, Terpercaya, Tumbuh Bersama Anda

LANGKAH-LANGKAH TRANSAKSI MELALUI MANDIRI ATM BILLER CODE 89471 – KREASI UNIVERSITAS WIDYATAMA

- Masukkan kartu ATM
- Kemudian pilih **BAHASA INDONESIA**
- Ketik nomor PIN kartu ATM, kemudian tekan ENTER
- Pilih menu **BAYAR/BELI**
- Pilih menu **PENDIDIKAN**
- Ketik Kode Perusahaan, yaitu "**89471**" (**YAYASAN WIDYATAMA**), tekan BENAR ATAU
- Klik **DAFTAR KODE** untuk mencari kode **YAYASAN WIDYATAMA**
- Isi **NO VIRTUAL ACCOUNT (VA)**, kemudian tekan BENAR
- Masukkan nominal pembayaran.
- Muncul konfirmasi data customer. Pilih **Nomor 1** sesuai tagihan yang akan dibayar, kemudian tekan **YA**
- Muncul konfirmasi pembayaran. Tekan **YA** untuk melakukan pembayaran.
- Bukti Pembayaran dalam bentuk STRUK agar disimpan sebagai bukti pembayaran yang sah dari Bank Mandiri.

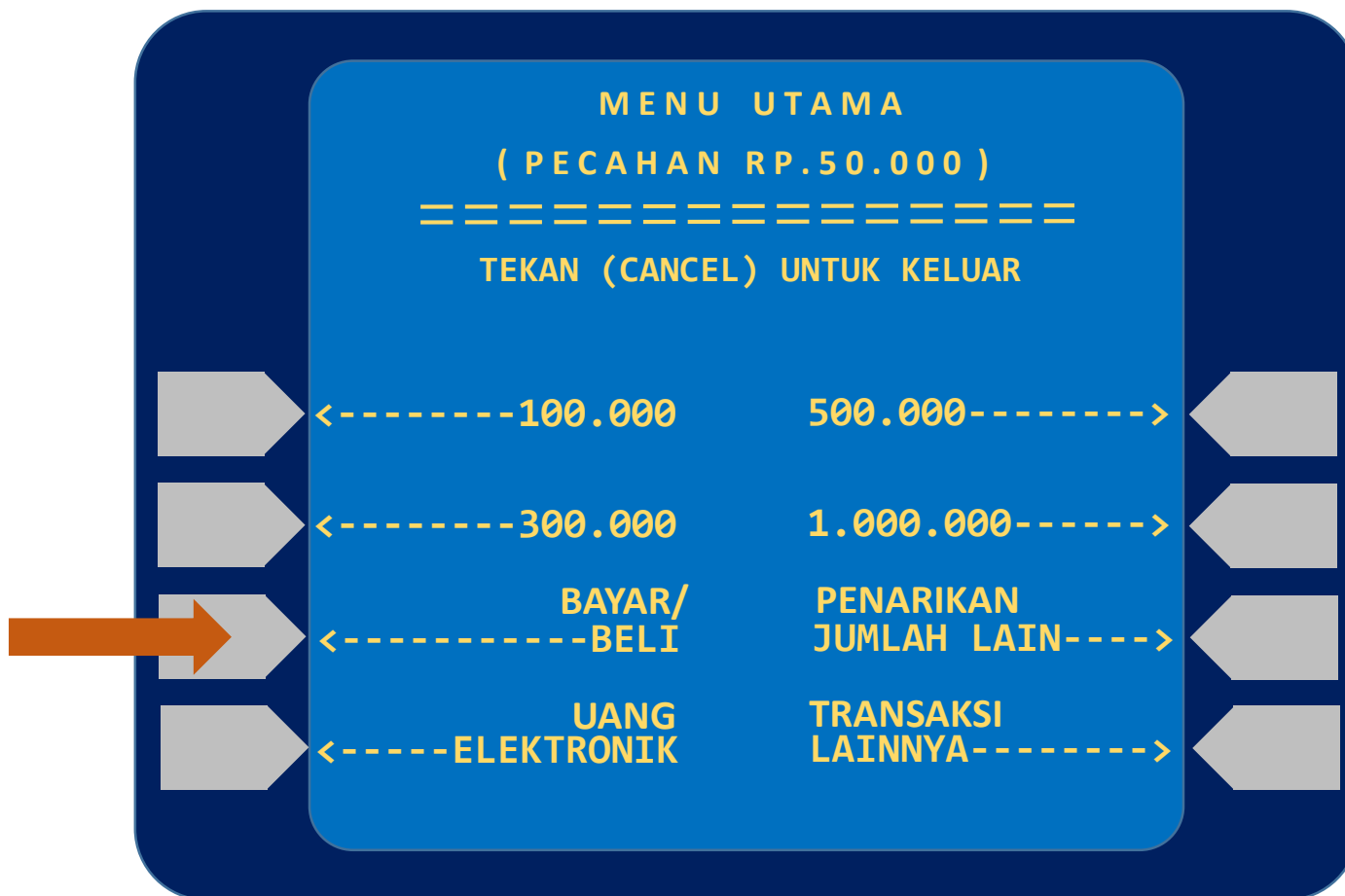
1. PILIH BAHASA



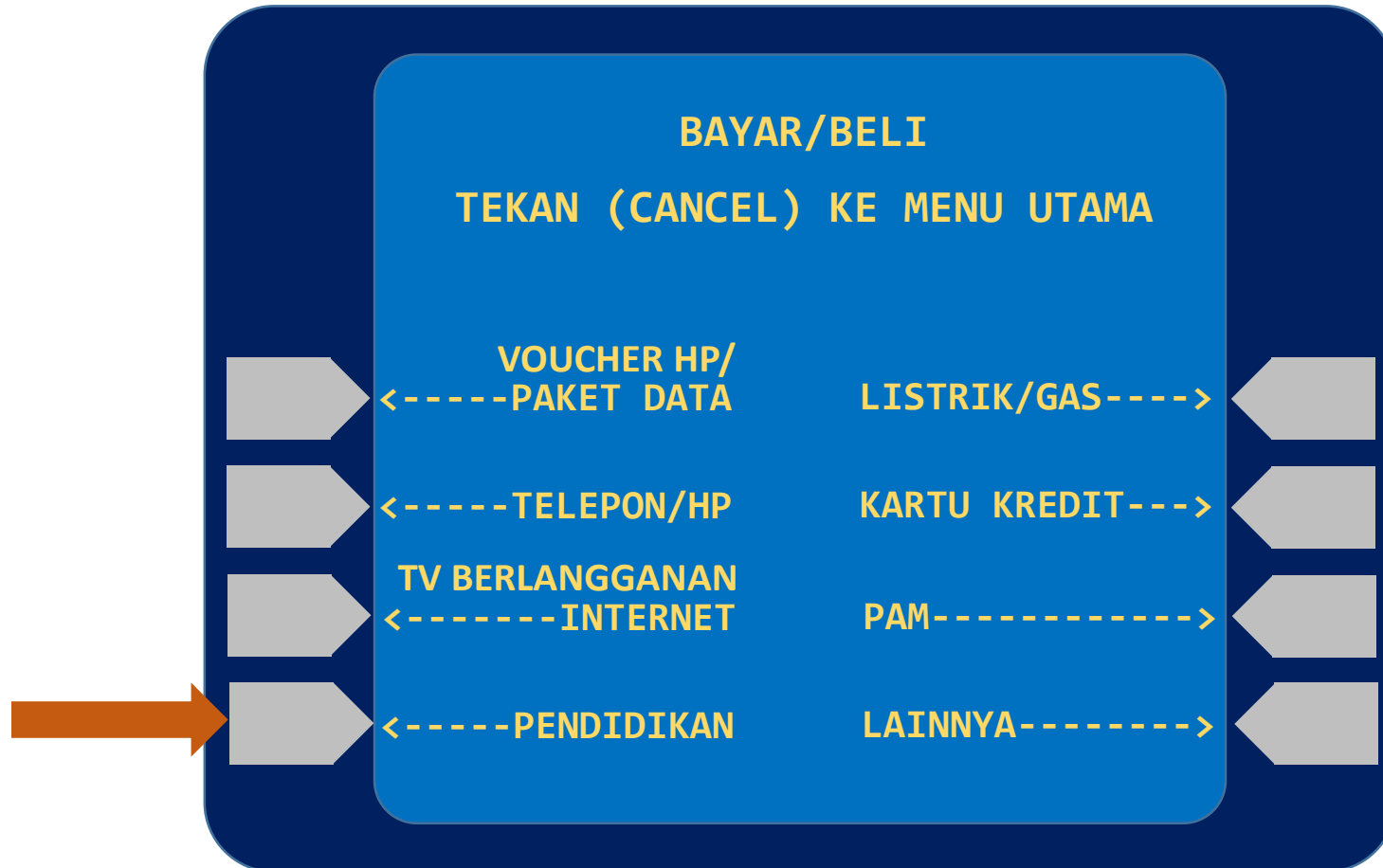
2. MASUKKAN PIN ATM



3. PILIH MENU BAYAR/BELI



4. PILIH MENU PENDIDIKAN



5. MASUKKAN KODE PERUSAHAAN / INSTITUSI

**MASUKAN
KODE PERUSAHAAN / INSTITUSI**

89471

BENAR----->

SALAH----->

DAFTAR KODE----->

6. MASUKKAN NOMOR VIRTUAL

The image shows a blue screen with a dark blue border. At the top, it says "MASUKAN" in yellow. Below that, "YAYASAN WIDYATAMA" and "NOMOR VA" are displayed in yellow. The number "8947100001" is entered in yellow and underlined with a dashed line. Below the number, there are two options: "BENAR" and "SALAH", both followed by dashed lines and arrows pointing to the right. At the bottom, it says "TEKAN <CANCEL> UNTUK KE MENU UTAMA" in yellow. On the right side, there are four grey arrow-shaped buttons pointing left. An orange arrow points to the top-most of these buttons, which is aligned with the "BENAR" option.

MASUKAN

YAYASAN WIDYATAMA
NOMOR VA

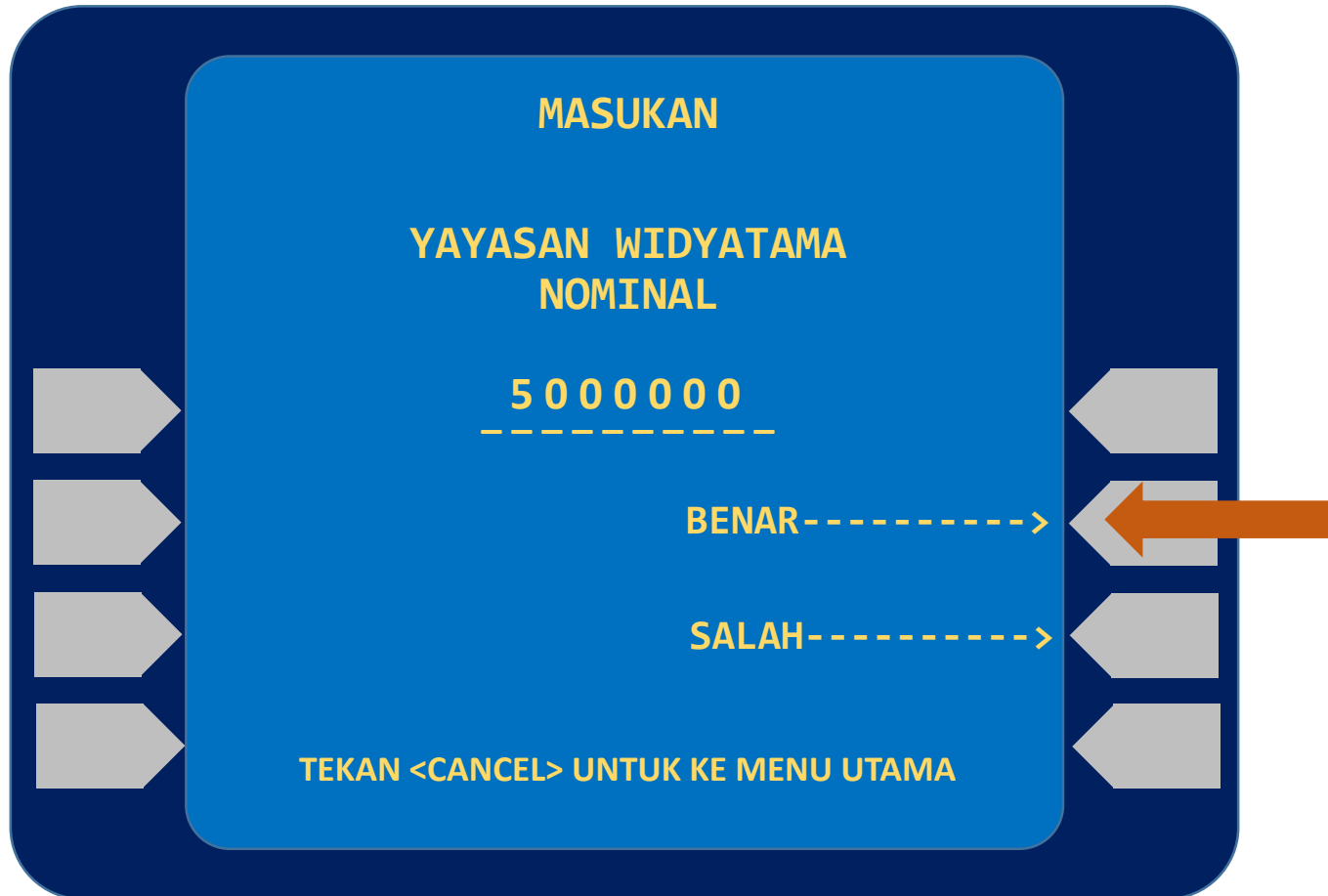
8947100001

BENAR----->

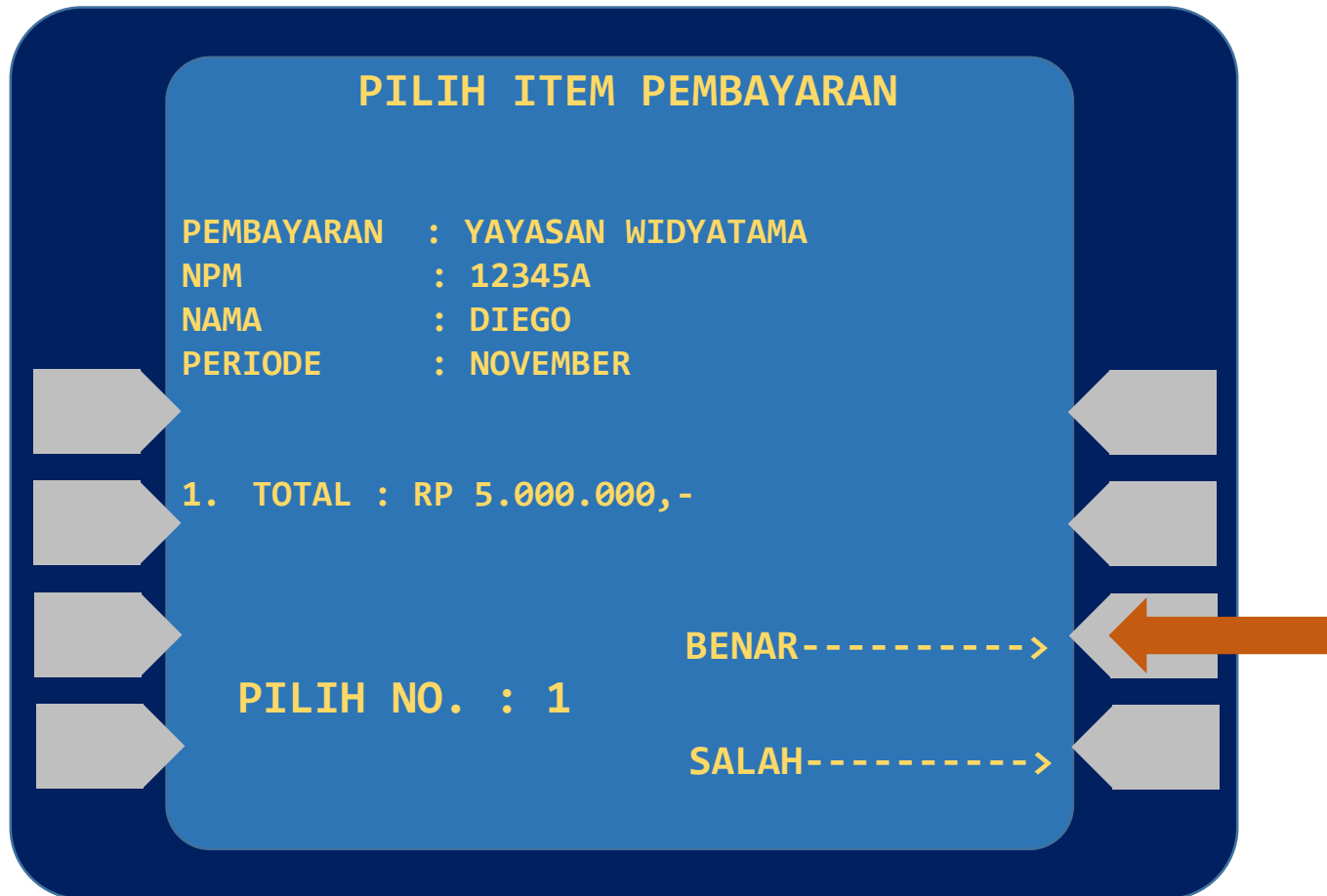
SALAH----->

TEKAN <CANCEL> UNTUK KE MENU UTAMA

7. MASUKKAN NOMINAL PEMBAYARAN



8. KONFIRMASI DATA PEMBAYARAN 1



9. KONFIRMASI PEMBAYARAN 2

PILIH ITEM PEMBAYARAN


PEMBAYARAN : YAYASAN WIDYATAMA
NPM : 12345A
NAMA : DIEGO
PERIODE : NOVEMBER

TOTAL : Rp. 5.000.000,-

BIAYA ADMIN : RP 2.500,-

BENAR----->

SALAH----->



The image shows a payment confirmation screen with a dark blue background. The screen displays payment details for 'YAYASAN WIDYATAMA' with NPM '12345A', name 'DIEGO', and period 'NOVEMBER'. The total amount is 'Rp. 5.000.000,-' and the admin fee is 'RP 2.500,-'. At the bottom, there are two options: 'BENAR' (Correct) and 'SALAH' (Wrong), both with dashed arrows pointing to the right. A thick orange arrow points to the 'BENAR' option. On the left and right sides of the screen, there are four grey arrows pointing towards the center, indicating navigation options.

10. TRANSAKSI BERHASIL



11. Struk Pembayaran

TANGGAL	WAKTU	TERMINAL
24/09/2019	13:01	S1AS0733

LOKASI JKTMU PLZ MANDIRI KIOSK 3

NO RECORD 605

YAYASAN WIDYATAMA

PEMBAYARAN	:	YAYASAN WIDYATAMA
NPM	:	12345A
NAMA	:	DIEGO
PERIODE	:	NOVEMBER

JUMLAH TAGIHAN	:	RP	5.000.000,00
ADMIN	:	RP	2.500,00
TOTAL	:	RP	5.002.500,00

STRUK INI ADALAH BUKTI
PEMBAYARAN YANG SAH